

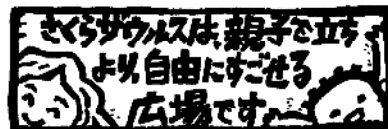
南区子育ての場

さくらザウルス通信



発行元 / さくらザウルススタッフ

- ◆ ... 暑さも一段落してホッとするこの頃。朝夕は涼しくなり、夏の
- ◆ ... 疲れもでてくる頃です。体調をととのえて、元気に遊ぼうね。
- ◆ ... さくらザウルスは 今月29日で 満1歳です。




今月のトピックス さくらザウルス 1周年記念連続企画

第2弾 トールペイント



の実習



家事に育児にあわただしい毎日。たまにはゆったりと手芸を楽しんでみませんか。トールペイントで、世界にたった一つの写真立てを作ります。初心者でもだいじょうぶ。簡単に素敵な作品ができますよ!

《講師紹介》 スタッフ 古井丸 まり子さん (南区 藤田町在住)



さくらザウルスのすぐ近所に住んでいて、ご自宅はトールペイントの作品で飾られています。趣味を始めたけれど求められて教える事も多い。他にガーデニング・洋裁の腕前もすごいです。

日時 10月5日(水) 10時~11時30分

場所 蒔田第二町内会館 (さくらザウルスより徒歩2分) 蒔田団地入り口・向かい側

対象 乳幼児を子育て中の方 10人(多数の時は抽選)

参加費 1000円(材料費込)

保育 1才以上のお子さん 保育あつ代50円 お手紙でお知らせします。

◎ 詳細は参加者決定後

☆ 申し込みは →

往復ハガキを郵送
または 直接
「さくらザウルス」まで

9/15 必着

トールペイント実習申し込み

① 名前 ()

② 保育の希望 (有・無)
保育有の方は

③ お子さんの名前・年令
名 (フリガナ))
年 (オ 月)

④ 〒 住所

⑤ TEL

* 本講座の保育には、蒔田地区連合町内会の協賛と
保育ボランティアみなみの協力をいただいています。

南区子育ての場 ▶ さくらザウルス

〒232-0043 横浜市南区蒔田町893-13 TEL: FAX 045-711-4666

Email: sakura-saurus@athena.ocn.ne.jp

開館時間 10:00~16:00 (12:00~13:30ランチスペース設けます)

休館日 土・日・祝日・年末年始・特別休館日

対象 未就学のお子さんとその保護者 利用は無料です

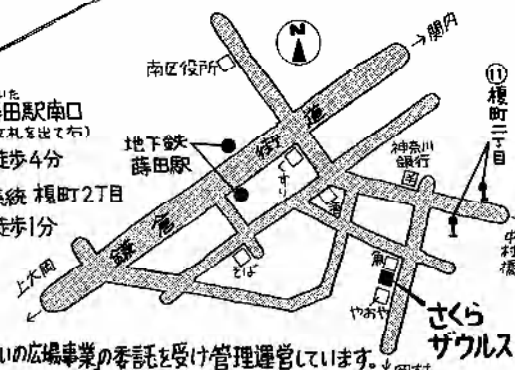
* さくらザウルスは、南区づくり事業として設置され、南区子育ての場運営委員会が、横浜市社会福祉協議会「親と子のための広場事業」の委託を受け管理運営しています。

〈市営地下鉄〉 蒔田駅南口 (2枚札を出て右)

徒歩4分

〈市営バス〉 ①系統 蒔田2丁目

徒歩1分



8月の行事より

「とてもかわいかったです。」

夏休みの中学生ボランティア体験記

夏休みを利用して、六ツ川中学と
 蒔田中学の生徒さん計8名が、のべ
 6日間活動しました。ご協力いただいたみなさん、あ
 りがとうございました。

最初ははずかしが
 られちゃってなかなかう
 めがなかったけれど、
 最後にはバイバイと
 手をふられちゃって本
 当にうれしかったです。
 (蒔田中 齊藤 茜さん)

ラップのしんやペットボ
 ールのふたなど、普段
 ゴミになってしま
 うようなものまでお
 もちゃの発想に驚
 きました。そして、
 0才や1才の子たち
 でもやっぱり個性
 があるんだという
 新たな発見があ
 りました。(蒔田中
 佐々木 耀さん)

小さい子の握りか
 や注意しなければ
 いけないことを教
 えてもらって、と
 も勉強になりました。
 私は将来保育士
 になりたいと思
 っていますので、
 良い経験になり
 ました。(六ツ川中
 吉田さくらさん)

これまで赤ちゃん
 と遊ぶ機会があ
 まりなかったので
 とても楽しか
 かったです。みな
 さん小さくて
 とてもかわい
 かったです。(六ツ川中)



8/20 蒔田第二町内会のお祭りに参加

さくらザウルスがあるのは、蒔田第二町内
 会の地域です。「蒔田第二は家族です」が合
 い言葉のとても仲のよい自治会。この蒔田
 第二のお祭りに、さくらザウルスの子ども達
 も参加できることになりました。11月のそ
 うま君から4才のぼん君まで、5人の子が、
 初めてのお祭り体験をしました。

キラキラの太陽の下、朝10時出発、小さな手
 にしっかり綱をもって「ワッショイ、ワッショイ」と山
 車をひっぱりました。すぐ汗びっしょりに。休け
 いでは、蒔田第二の子たちといっしょにかき氷や
 おかしをもらいうれしそう。さいごの休けいはな
 つかしいさくらザウルスの横。あとひと息！途中
 おんぶやだっこもしたけど、11時半全員ゴールイン。
 蒔田第二町内会の皆さん、ありがとうございました。



10/2(日) 南なでーで 手作りおもちゃ講習会
 10C~4Cと員 (材料なくなるまで) *通信で紹介したものを作ります
 於 大岡健康アラザ(あすぽ)センター・大岡地区センター・大岡アラザ3F

手作りおもちゃと遊び方


シャカシャカキャップ

さくらザウルスでいつもだれかが遊んでる人気の
 おもちゃ。その子に合った遊び方で、できる喜びを味あ
 わせてあげてください。(スタッフ 平林 海子)

その②

ペットボトルのキャップ
 材料 小豆、大粒のビーズなど
 ビニールテープ

キャップの中に小豆などを
 5~6コ入れ、もうひとつのキャップと
 合わせてビニールテープでとめる。



今月のおすすめ絵本 9月のまき

題名 「お月さまってどんなあじ？」
 作者 マイケル・グレイニエツ/絵と文
 いずみ ちほこ /訳 (セラー出版)

お月さまってどんな味がするんだろう？ あまいのかな。しょ
 っぱいのかな。ほんのひとくちたべてみたいね。動物たちは、お
 月さまをみながらいつもそう思っていました。カメが最初に決
 しました。高い山に登ってお月さまをかじってみよう。カメの
 背中にゾウ、ゾウの背中にキリン、シマウマ、ライオン、キツネ、サル、ネ
 ズミと次々と登っていきます。パリ！とうとうネズミがお月さまを
 かじりました。お月さまは、なんともいいあじで、みんながそれぞれ
 一番好きなもののおあじがしました。

味わい深い絵に、動物たちとお月さまの鹿州が楽しい絵
 本。この絵本を読み終えた子どもたちは、胸もお腹もいっぱい
 になり、夢と深い眠りの世界に誘われる。

お月さまをほしがると、たべてみたい子は古今東西共通らしい。
 江戸時代「あの月をとってくれと泣子かな」(一茶)と親に
 せがんだ子どもがいた。(スタッフ 金澤 和子)

母と子のデザートレシピ

～おやつはるまき～

白ウサギの巻きの皮が残った時に...

材料 春巻きが ギョウザの皮
 パナ ナシモンシュガー
 チーズ ロースハム 適宜

バナナ、チーズ、はひょう木に切る

具をのせてまく

油(170度)で、色よく揚げ

あついうちどうぞ...

1cm 5cm

バナナ、シュガー、春巻きの皮、チーズ、ギョウザの皮、ハム

(スタッフ 古井まり子)

リレートーク

～その3～

あの子のあそび...

娘の奏笛は、6ヶ月頃から話しか
 けが大好き。起きている間は「あーあーだーだー
 うにやにや」と声を発し続けていました。「おしゃべり
 だなあ、だれに似たの？」最初に話すことばは、
 パパかな、ママかな？と期待していました。

すると10ヶ月くらいの時につかまり立ちをしな
 がら、突然「よいしょ！」とかけ声をひとつ。その
 後も一歩ずつ足を運ぶ度に「よいしょ、よいしょ」
 くら私の口癖とはいえ、最初に覚えたことば
 が「よいしょ」とは！... 気をとり直して次のこと
 ばを期待していると、今度はブロッコリーを食べ
 た時に満面の笑顔で「おいちい！」...

・新井 道代さん・奏笛(かえ)ちゃん・13ヶ月

さくらザウルスからお知らせ

○ 工作教室「お月見の壁かけ」を作ろう!

日時 9月13日(火) 11時~

予約 9月6日(火)~当日

先着 5名

材料費 150円

← ミニすだれをベースに、画用紙や
 綿を使ってすてきな壁かけを作
 ります。

編集後記 夏休みが終わってバテていたらザウルスに
 来る子どもたちに元気をもらいました。ありがとう!



月	火	水	木	金	土	日
さくらザウルス <small>(プログラムに参加しない方は11:00~)</small>			1 <small>(もちろん、ちがう年齢のお子さんが来てくだされてもかまいません)</small> 乳児向け 1時半~3時	2 赤ちゃんタイム 	3 休	4 休
			5 <small>(連続企画)</small> 第10回 親子体操 南スポーツセンター	6 おはなし会 11:30~	7 ベビーピクス <small>(ひよこ)</small> 10:00~11:00	8 リフレクソロジー講座 10時~11時半
12	13 おつきみ 11:00~	14 休 <small>(スタッフ研修)</small>	15 おもちゃ病院 10時~12時	16 赤ちゃんタイム 1時半~3時	17 休	18 休
19 休	20 保健師 <small>もうだん日</small> 1時半~3時半	21 わんぱくDAY <small>元気な少し大きなお子さん</small> 1時半~3時	22 保育士たんじ日 1時半~3時	23 休	24 休	25 休
26 おたんじょうパーティー 11:00~	27 リフレクソロジー DE リフレッシュ 10時~11時半	28 <small>(もちろん、ちがう年齢のお子さんが来てくだされてもかまいません)</small>	29	30 おはなし会 2:00~	10/1 <small>*わくは、内便りのページを!</small>	2 南なんデー 10:00~

◆ ㊦は参加予約が必要なプログラム。その他は参加に予約はいりません。直接会場へお越しください ◆

㊦7日(木) ベビーピクス・ひよこクラス (10:00~11:00)
 3~7ヶ月の親子 要予約 1日(木)より

㊦9日(金) ベビーピクス・あひるクラス (10:00~11:00)
 8~12ヶ月の親子 要予約 5日(月)より

各10組限定、先着順 *講座以外のご利用は11時から
 飲み物、バスタオル、参加費 500円
 ベビー・マッサージやママのエクササイズも組み込まれています。
 親子でスキンシップ&コミュニケーションしながら、楽しく体を動かしましょう。

㊦8日(木) リフレクソロジー講座(ふくはぎコース) (10:00~11:30)
 要予約 2日より 大人4人限定 先着順

バスタオル 参加費700円 *お子さんには保育者が必要です
 足のツボを指でくまなく刺激する健康法を、シルバーリフレクソロジー協会の金子節男先生にご指導頂きます。

15日(木) おもちゃ病院 (10:00~12:00)

こわれてしまったおもちゃをお持ちください。ボランティアが子どもたちの目の前でなおしてくれます。修理代無料。ただし大型の部品が必要な時はご相談の上、実費負担を願います。

20日(火) 保健師もうだん日 (1:30~3:30)

個別に相談できます。母乳・離乳食・歯みがきなど、何でも気軽に相談してください。乳児用の体重計も用意しています。

㊦27日(火) リフレクソロジー DE リフレッシュ (10:00~11:30)

要予約 20日より 大人4人限定 先着順
 ハンドタオル 参加費700円 *お子さんには保育者が必要です
 足のツボを刺激するマッサージを受けられます(約15分間) 疲れをとってリフレッシュしましょう。

26日(月) お誕生日パーティー (11:00~)

当月生まれのお子さんをみんなで祝いましょう。布製のケーキを囲んで歌を歌ったり、生まれた時のエピソードを紹介しあったりします。お誕生月の方は受付のカードに名前を書いて掲示します。お誕生月でないお子さんも参加してください。

㊦13日(火) おつきみ工作 (11:00~) *わくは、内便りのページをごらんください!
 要予約 6日より 先着5名 150円



プログラムはやむを得ず変更になることがあります。ご了承ください。