

さくらザウルス通信

南区子育ての場

2013
2月号
NO.99

発行元 / NPO法人さくらザウルス



ひろば内
**手作りおもちゃ
なおす&つくる**

クラフトワーク部

部員募集!
各ひろば 10名
興味のある方
地域の方
年齢経験 不問
3~8月・月2回ほど
(全回出られなくてもOKです)
活動日 日 みんなで決めます
活動場所 さくらザウルス両ひろば
笑顔OK. 相互保育します

人気の牛乳パック電車。
ペットボトルウォーターはもちろん
あなたのアイデアおもちゃなど...
ひろばで一緒に
作りましょ



申込みは
2月13日(木)10時~

・蒔田ひろば(711)4666
・弘明寺ひろば(711)4771

クラフトワーク部が
できたわけ第①巻

ママの
要望の巻

1 わーん、ボリ、のびあ
おうちにもっていき!!
みんなの
おもちゃでしす...

2 作るの
どうやって
かな...
これ牛乳パック
よね

3 モーだ
リクエスト
しよう!!
作り方を
教えてくだ
さい...
X-BOX

初回の
集まり

*この日都合の悪い方、
お申し出ください

・蒔田チーム 3/11(月) 各ひろば 10時集合
・弘明寺チーム 3/15(金) 移動 5分

移動先
→共進町1丁目町内会館
→六ツ川1丁目
第2自治会館

わたしたちもいっしょに活動しま〜す!
わたしたち、環境チームのパフェムです♡

若手!!

スタッフ
山本美由紀 蛭坂千史 井手明美

あーそつだ! これをつなごう!!

クラフトワーク部が
できたわけ第②巻

環境チームの
事情の巻

1 まあ
こんなに
傷んで...
気がすから...

2 でも、仕くて
作り直す
ひまが
ないわ...

3 ふうーっ だれかいっしょに
やってくれないかしら... HELP

※環境チームは、おもちゃや設備・情報コーナーなどのメンテナンスをして、みなさんがすこししやすい環境をこつと作っています。

さくらザウルスは親子で立ち寄り自由にすませる広場です

南区子育ての場
さくらザウルス
蒔田ひろば

(併設)
チャリティー
ショップ
*どなたでも
どうぞ...

〒232-0044 横浜市南区
榎町1-1-5 フレア吉原1階
TEL 045(711)4666
FAX 045(711)2665

住所
TEL
FAX

〒232-0066 横浜市南区
六ツ川1-146 太陽ビル2階
TEL 045(711)4771
FAX 045(711)6331

南区子育ての場
さくらザウルス
弘明寺ひろば

祝100 Xマージ 開館日 ▶ 月曜~金曜 (祝祭日・年末年始などのほか スタッフ会議などによる 特別休館日があります) *地図は裏面に
開館時間 ▶ 10:00~16:00 (12:00~13:30 ランチスペース設けます)
対象 ▶ 0~6歳のお子さんとその家族、マニティの方、南区在住以外の方も歓迎
利用は無料、登録は不要
EX-ML ▶ E-mail ▶ maitahiroba@sakurazaurusu.jp ホームページ ▶ http://www.sakurazaurusu.jp

*南区子育ての場 さくらザウルスは 特定非営利活動法人さくらザウルスが 横浜市子ども青少年局の補助を受け運営しています。

リレートク

~その1~

あのね、うちの子どもたち...

1歳4か月の息子はおっぱい大好き、いつでもどこでも欲しくなったら「まんま」とシャツをぬぐってゴクゴク...

ある日、ばあちゃんにもおっぱいがあることを発見。この時の表情は何ともほしきで従姉妹、母ちゃんとはあちゃんを何度も見比べて観察。しばらくして近所のおばちゃんにも、そしてぼっぴおなかのおじさんにもおっぱいを発見。その日、家に帰ってから父ちゃんの下シャツをぬぐって確認。しばらくしてまた確認。ペツタンコだけど、ちよつつまんでみたりして...。きのうはくまのナナちゃんに母ちゃんのおっぱいを少し分けてあげて、自分のおっぱいもあげました。

(岡本ありみん 寄稿)

祝100号メッセージ ①

リレートクその1執筆 岡本ありみん

100号おめでとうございます。さくらザウルスが開所した時息子は7ヶ月、毎日のように通いました。私自身が楽しい時間を過ごしていたなあ、と思い返しています。「まんま」大好きだった息子は、3才になる頃おっぱいに別れを告げ、まもなく誕生した娘に「まんま」は引きつがれました。(岡本さんは親子スタッフに、右はNo.39に掲載→)




そんな息子ももうすぐ9才です。体も小さく、おぼこい(関西弁かな?)息子は、「一年生?」「女の子」といわれますが、そんなことおかまなし。虫大好き!本大好き!時々夕食を作ってくれたりもする頼もしい少年になり、数々の試練にマイペースで立ち向かっています。息子も娘も、それぞれに自分らしく日々成長していく姿は、私を楽しませてくれています。そして、大人の姿を見て成長していく子どもたちのお手本となる人間になれるよう、未熟な私も日々成長中です。すべての子どもたちが、たくさん笑顔の中で、幸せな子ども時代を過ごせるようにと、心から願います。

息子が6歳の時に丹沢のお山に、そして昨春からは和歌山へと、横浜から離れてしまいましたが、こうして参加させていただき、ありがとうございます。

▲リレートクは「さくらザウルス通信 No.8 (2005年7月号)」

から掲載。お友達からお友達へとバトンが渡され、時には県外から原稿が寄せられることも! 現在~その92~

あなたにも回ってくるかも...



▼母と子の○○レシピは

もっと早く、No.5(2005年4月号)から掲載。6年半の間、古井丸まり子さんが担当しました。下はNo.24(2006年11月号)より

▶リレートクその1に登場した大希(だいき)

くんは、現在3年生。


さくらザウルスに困んで(?)

ブラキオサウルスを

描いてくれました!

Burakiosaurus

ブラキオサウルス




岡本大希

母と子のデザートレシピ


~超簡単チョコレートケーキ~

(1) 材料の①から順番にとりとなめらかになるまで混ぜ合わせる。



(2) アルミカップ(2.3枚重ねる)に入れ分け180°に熱したオーブンで約20分焼く。

*オーブントースターの時は3~5分、上部にこげ目がついてきたら2重にしたアルミホイルをのせ、さらに5分焼く



- 材 ① マヨネーズ.....大さじ4
料 ② 牛乳.....100cc
(6コ分) ③ 砂糖.....50g
④ 小麦粉100g+ココア大さじ2+重曹小さじ1/2(合わせてふるって)
⑤ 刻んだくるみ、アーモンド、おく) コンプレックなどあれば

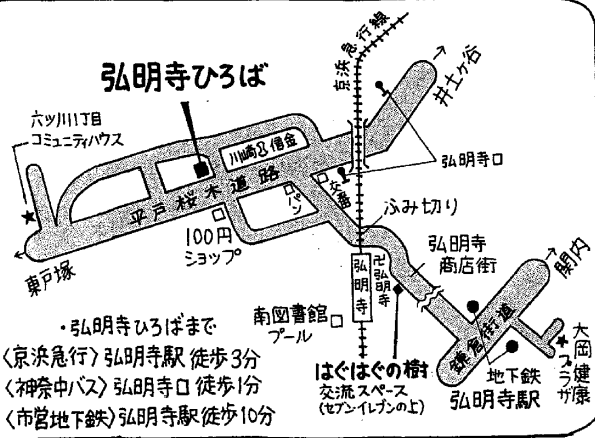
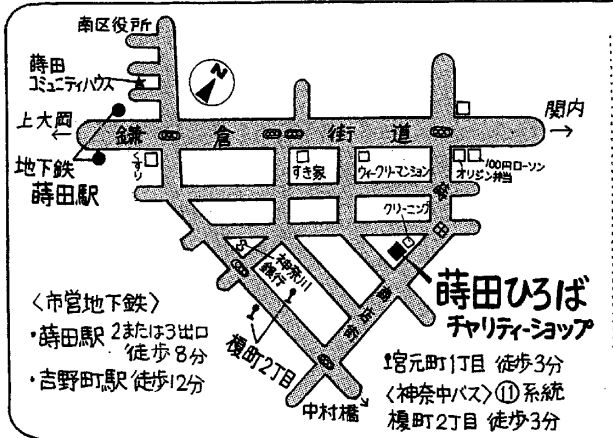
祝100号メッセージ ②

レシピ担当 古井丸まり子 元スタッフ

私がさくらザウルスに入って一番記憶に残る仕事はレシピの担当です。簡単に親子で作れるおやつや料理など、オリジナルだったり、既存のものをアレンジしたりしながら家で試作しました。でも実は、自分が子育て中は毎日が大変で、そこまで一生けん命にはできませんでした。レシピを書きながら子育てをふり振り返り、もっと我が子が小さい時に作ってあげればよかったなどと後悔したり...。今度は孫ができた時にでも、一緒に楽しみながらレシピをふり返してみたいなと思っています。



今は、ゆっくり趣味の手芸をしたいのですが、なかなか時間がありません。



発行元 NPO法人さくらザウルス

- ◆ 編集 浅田栄子 片岡直子 末廣有希 須永敬子 千田康紀 田中伸江 藤澤香 森川昌子 横田美和子 吉原智嘉子
- ◆ デザイン・イラスト 片岡直子

南区子育ての場 さくらザウルス通信

2013.2.1発行 NO.99

* 無断転載を禁じます

編集後記

今年はお子さんの卒業&入学がある。3~4月にスーツを着る機会が2回はあるという。久しぶりに着るスーツ。この機会にもとの体型にもどすが、あきらめて購入するが.....それは私次第。ぎりぎりまでねばってみますか。

ぐりぐら